

**SISTEMA INFORMATIVO DE PRECIOS PORCINOS**

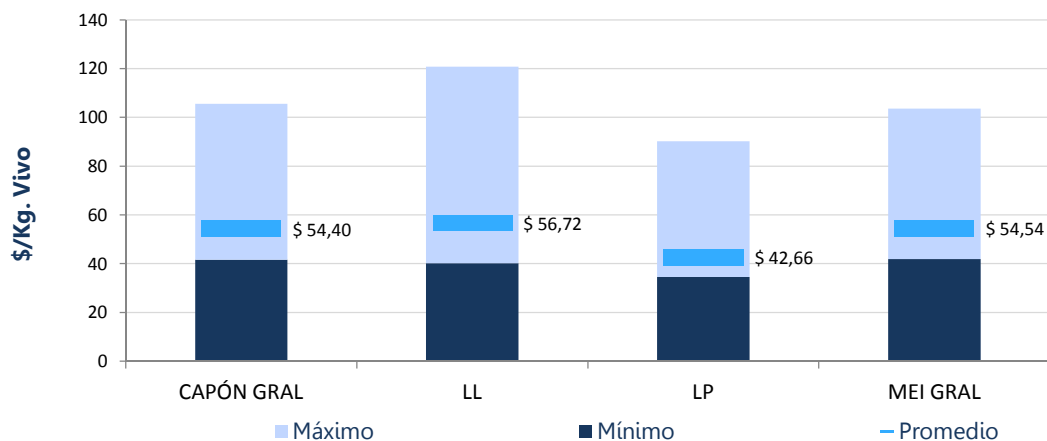
**Resumen Mensual de Precios Porcinos JUNIO 2020**

**(01/06/2020 al 30/06/2020)**

Precios promedios ponderados, en pesos (\$) por kilos vivos, según Resolución ONCCA 1797/05.

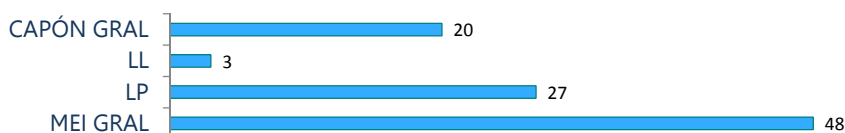
Clasificación Resolución SAGPyA 144/05	Precios Promedio Ponderados			Plazo de pago	Peso promedio	Cabezas evaluadas	Kilos vivos	Tejido magro
	*Mínimo	**Máximo	Promedio					
<b>CAPÓN GENERAL</b>	41,67	63,85	<b>54,40</b>	20	118	365.086	42.951.859	
<b>Capón Sin Tipificar</b>	39,96	64,86	<b>53,76</b>	18	117	277.434	32.383.666	
<b>Capón Tipificado (Sistema de Tipificación por Magro)</b>	46,49	61,54	<b>56,42</b>	26	121	87.652	10.568.193	<b>56%</b>
<b>CHANCHAS</b>	27,49	49,18	<b>37,35</b>	22	209	5.838	1.222.036	
<b>PADRILLOS</b>	15,00	45,21	<b>27,95</b>	20	247	136	33.652	
<b>LECHONES LIVIANOS</b>	40,14	80,64	<b>56,72</b>	3	17	1.545	26.856	
<b>LECHONES PESADOS</b>	34,49	55,71	<b>42,66</b>	27	126	174	21.906	
<b>MEI GENERAL</b>	41,88	61,69	<b>54,54</b>	48	129	36.585	4.724.308	
<b>MEI sin Tipificar</b>	41,80	60,91	<b>54,16</b>	46	125	19.527	2.444.121	
<b>MEI Tipificado (Sistema de Tipificación por Magro)</b>	41,97	62,60	<b>54,98</b>	50	134	17.058	2.280.187	<b>56%</b>

**\$/Kg. Vivo por Clasificación Junio 2020**



**Plazo de pago por Clasificación Junio 2020**

- en días -



**GESTIÓN DE LA INFORMACIÓN – MINISTERIO DE AGRICULTURA, GANADERÍA Y PESCA**  
**SISTEMA INFORMATIVO DE PRECIOS PORCINOS**

**Variación Intermensual (Mayo 2020/Junio 2020) de Precios Promedio y Cabezas por Clasificación**

Precios (en \$ por kilo vivo)	CAP s/tipif.	CAP Tipif.	CHA	PA	LL	LP	MEI
Mayo 2020	56,88	58,97	39,30	24,87	57,94	44,67	59,70
Junio 2020	53,76	56,42	37,35	27,95	56,72	42,66	54,54
<b>Var. % Mes Ant.</b>	<b>-5,48%</b>	<b>-4,34%</b>	<b>-4,96%</b>	<b>12,37%</b>	<b>-2,11%</b>	<b>-4,48%</b>	<b>-8,64%</b>

Cabezas evaluadas	CAP s/tipif.	CAP Tipif.	CHA	PA	LL	LP	MEI
Mayo 2020	253.639	75.896	5.935	83	1.257	157	33.091
Junio 2020	277.434	87.652	5.838	136	1.545	174	36.585
<b>Var. % Mes Ant.</b>	<b>9,38%</b>	<b>15,49%</b>	<b>-1,63%</b>	<b>63,86%</b>	<b>22,91%</b>	<b>10,83%</b>	<b>10,56%</b>

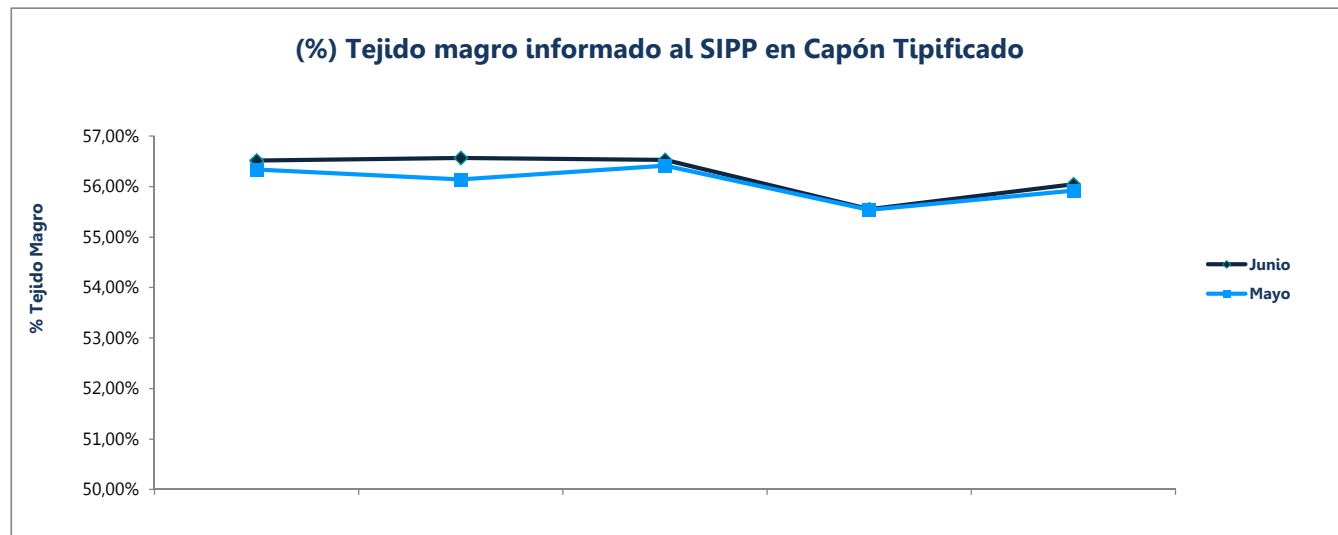
	CAP s/tipif.	CAP Tipif.	CHA	PA	LL	LP	MEI
Matarifes por clasificación	240	18	124	31	17	7	29
Productores por clasificación	1.148	150	326	44	39	10	52

**(%) Tejido magro por provincia REGIÓN CENTRO - Capón Tipificado**

**Variación intermensual de Tejido magro informado al SIPP en Capón Tipificado por provincia (%)**

Magro	Buenos Aires	Córdoba	Entre Ríos	Santa Fé	Otras	Promedio mensual
Mayo 2020	56,34%	56,14%	56,41%	55,54%	55,92%	56,16%
Junio 2020	56,52%	56,57%	56,53%	55,55%	56,05%	56,37%
<b>Variación</b>	<b>0,32%</b>	<b>0,76%</b>	<b>0,20%</b>	<b>0,02%</b>	<b>0,22%</b>	<b>0,37%</b>

**(%) Tejido magro informado al SIPP en Capón Tipificado**



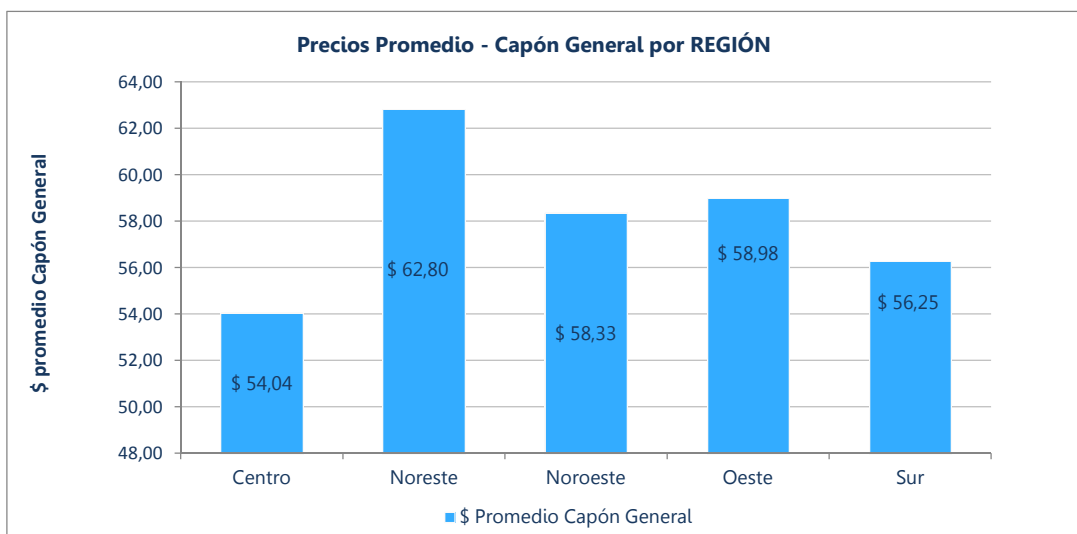
**SISTEMA INFORMATIVO DE PRECIOS PORCINOS**

**Relación cabezas - Precio según REGIONES**

	Provincias integrantes de cada Región
Centro	Buenos Aires, Córdoba, Entre Ríos, La Pampa, Santa Fé
Noreste	Chaco, Corrientes, Formosa, Misiones
Noroeste	Catamarca, Jujuy, Salta, Santiago del Estero, Tucumán
Oeste	La Rioja, Mendoza, San Juan, San Luis
Sur	Chubut, Neuquén, Río Negro, Santa Cruz, Tierra del Fuego

**Precios Promedio Capón General y Cabezas evaluadas por Región**

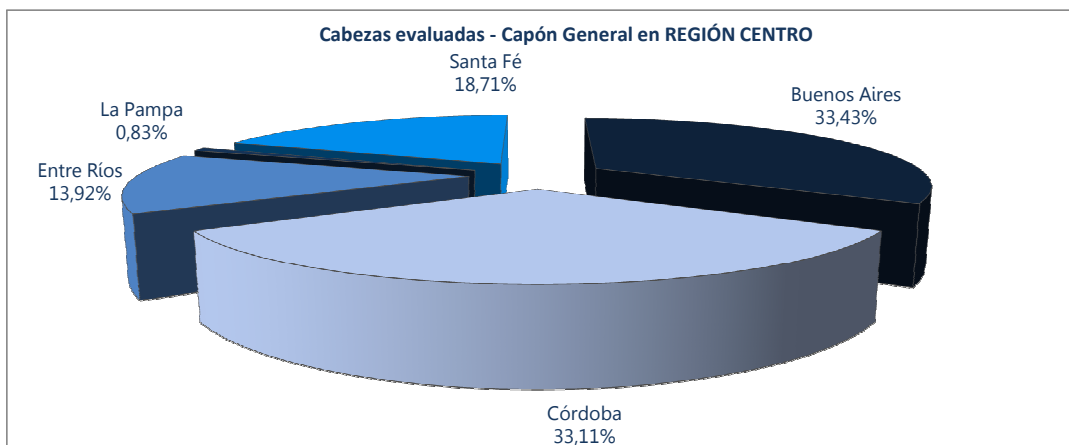
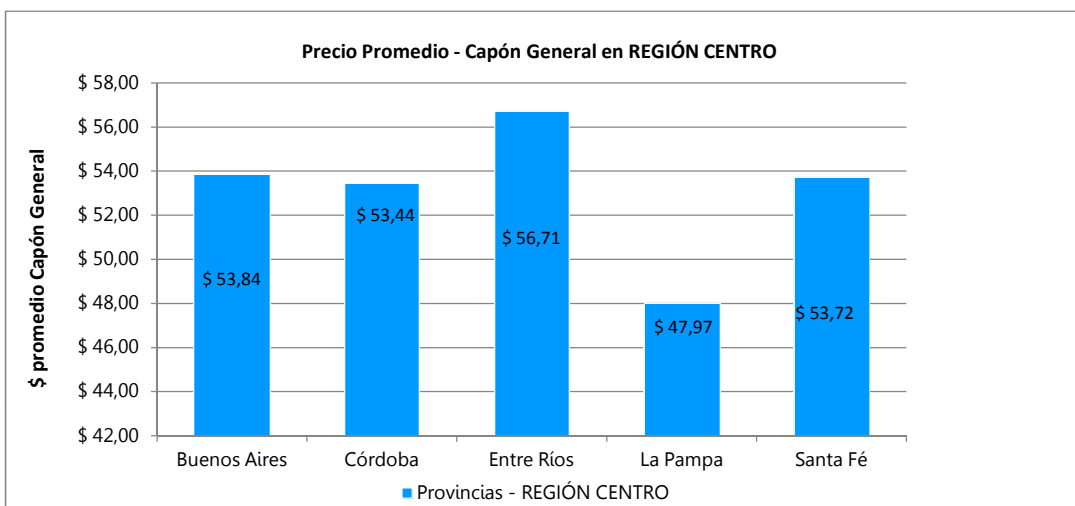
Región	\$ Promedio Capón General	% Cabezas
Centro	54,04	92,74%
Noreste	62,80	0,52%
Noroeste	58,33	1,18%
Oeste	58,98	5,24%
Sur	56,25	0,31%
<b>\$ promedio</b>	<b>\$ 58,08</b>	<b>100,00%</b>



SISTEMA INFORMATIVO DE PRECIOS PORCINOS

Precios Promedio y Cabezas evaluadas por Región CENTRO - Capón General

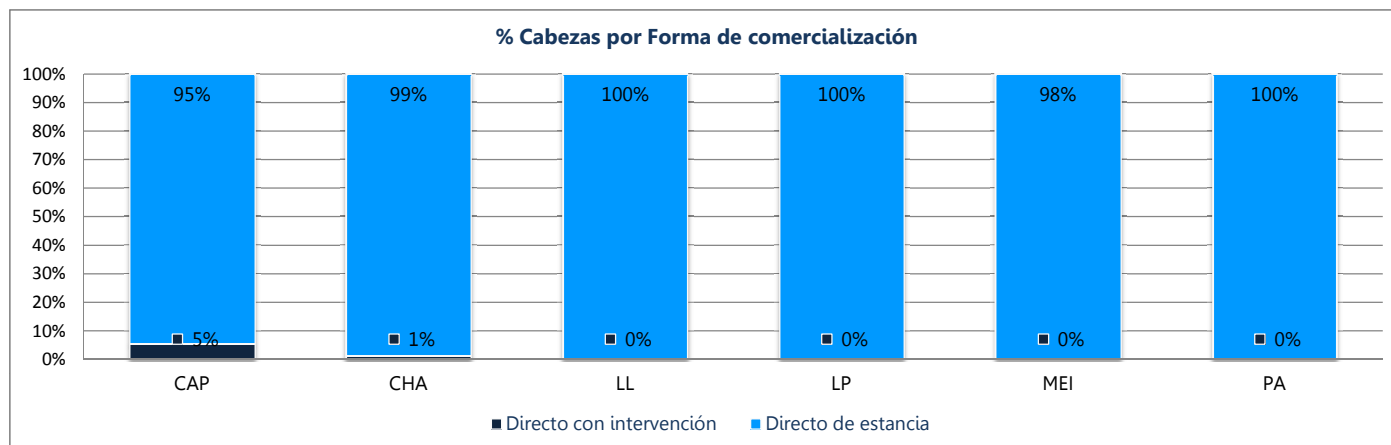
Región CENTRO	\$ Promedio Capón General	% Cabezas
Buenos Aires	53,84	33,43%
Córdoba	53,44	33,11%
Entre Ríos	56,71	13,92%
La Pampa	47,97	0,83%
Santa Fé	53,72	18,71%
<b>\$ promedio</b>	<b>\$ 53,14</b>	<b>100,00%</b>



**SISTEMA INFORMATIVO DE PRECIOS PORCINOS**

**Relación Índices Promedio y Cabezas por Forma de Comercialización**

	Directo con Intervención		Directo de Estancia	
	\$/Kg. Vivo	% Cabezas	\$/Kg. Vivo	% Cabezas
<b>CAPONES</b>	\$ 56,06	5,39%	\$ 54,31	94,61%
<b>CHANCHAS</b>	\$ 37,45	1,27%	\$ 37,35	98,73%
<b>LECHONES LIVIANOS</b>			\$ 56,72	100,00%
<b>LECHONES PESADOS</b>			\$ 42,66	100,00%
<b>MEI</b>			\$ 54,49	98,39%
<b>PADRILLO</b>			\$ 27,95	100,00%



**Diferencias intermensuales (Mayo 2020/Junio 2020) en la comercialización Porcina (Datos MINAGRO)**

	<b>MAYO</b>	<b>JUNIO</b>
Cabezas evaluadas	<b>370.058</b>	<b>409.364</b>
Consignatarios y/o comisionistas de ganados	<b>12</b>	<b>15</b>
Matarifes Abastecedores	<b>255</b>	<b>258</b>
Productores	<b>1.215</b>	<b>1.246</b>
Monto comercializado (Sin IVA)	<b>2.561.079.620</b>	<b>2.644.414.161</b>
Kilos vivos	<b>44.846.844</b>	<b>48.980.616</b>

<b>Animal tipo</b>	<b>MAYO</b>		<b>JUNIO</b>	
	<b>121,19</b>	<b>\$ 6.920,75</b>	<b>119,65</b>	<b>\$ 6.459,81</b>

\* Para el cálculo del precio mínimo se toma como dato a evaluar el 10% de las cabezas de menor precio según resolución 1011/2007 EX-ONCCA.

\*\* Para el cálculo del precio máximo se considera como dato a evaluar el 10% de las cabezas de mayor precio según resolución 1011/2007 EX-ONCCA.